


# LOGO-INSTRUCTIE EN AANWIJZINGEN KLEURGEBRUIK

## RDM Campus logo

PAGINA 1/2

Dit bestand dient ter verificatie. Het is niet toegestaan het logo zelf te construeren, u dient altijd het originele .EPS bestand te gebruiken.

\* U kunt het logo verkleinen tot maximaal 10 mm x 10 mm.



Het letterbeeld 'RDM Campus' is gezet in de DTLNobel, verkrijgbaar bij de Dutch Type Library. Het is niet toegestaan een ander font te gebruiken. Bijgevoegd in het zip-bestand treft u het logo in outlines.


### Logo - Instructie voor online gebruik

Gebruik deze versie voor zwart-wit toepassingen.



Voor de achtergronden met een grijswaarde van 50% of meer wordt het diapositieve (reversed)-logo\* ingezet. Het zwarte logo mag geplaatst worden op achtergronden met een grijswaarde van 0% tot 40%.

\*diapositief (reversed)-logo



# LOGO-INSTRUCTIE EN AANWIJZINGEN KLEURGEBRUIK

## RDM Campus logo

PAGINA 1/2

Dit bestand dient ter verificatie. Het is niet toegestaan het logo zelf te construeren, u dient altijd het originele .EPS bestand te gebruiken.

\* Het RDMCampus logo dient op de minimale grootte van 17 mm bij 17 mm gebruikt te worden.

De boundingbox in de vorm van een onzichtbaar kader is een ruimte die is voorbehouden aan het logo. De boundingbox geeft de minimale vrije ruimte (2,5 mm aan beide zijden) aan die rondom het logo moet worden bewaard.



### Voorbeelden onjuist gebruik:

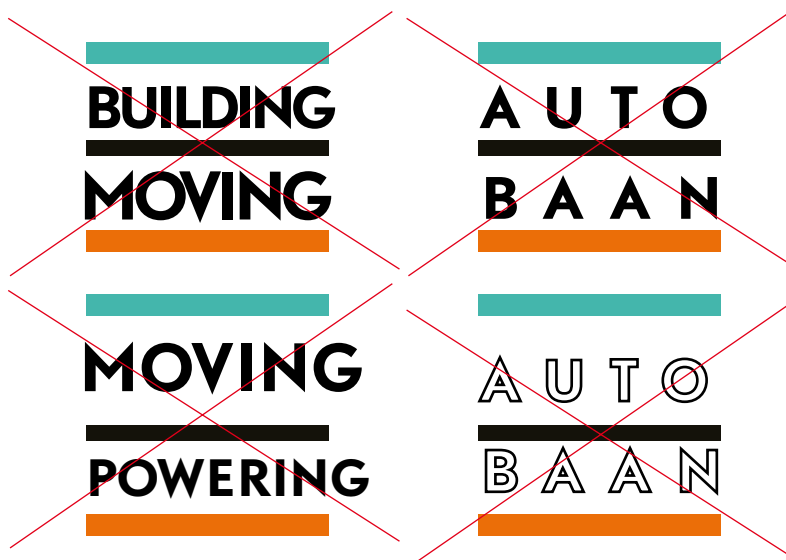
Het is niet toegestaan de letters/woordbeeld aan te passen qua breedte en of hoogte. Dus uitrekken, indrukken, of op enigerlei de letters in de Nobel handmatig aan te passen aan een bestaand ontwerp is niet toegestaan.

De letterspatie die men aan dient te houden bedraagt: Kopteksten 10, broodtekst 0.

De regelafstand die men aan dient te houden bedraagt voor kopteksten: 12.5  
Voor broodteksten: 11

Kopteksten dienen altijd als kapitalen te worden getypografeerd.

Het is absoluut niet toegestaan om de letters een outline mee te geven.



### Extra:

- In het RDMCampus logo mag geen ander lettertype gebruikt worden.
- Er moet altijd voldoende contrast zijn met de achtergrond.
- De plaats van de letters RDMCampus en de balken ten opzichte van elkaar staat vast en mag niet wijzigen.
- De balken zijn een vast onderdeel van het RDMCampus-logo en mag onder geen voorwaarde weggelaten worden.
- Het RDMCampus-logo mag niet vervormd worden.
- Kleurwijzigingen in de RDMCampus-logo's zijn niet toegestaan.

### Informatie:

Heb je na het lezen van deze richtlijnen nog vragen of zoek je meer informatie over de bestanden neem dan contact op met:  
Studio Léon&Loes  
010-436 66 85  
info@leon-loes.nl  
<http://www.leon-loes.com>